



一秒云，你身边的通讯专家

一秒云平台使用手册

联系人：尹娜

联系电话：18655113325





目录

01 短信发送流程

02 产品使用流程

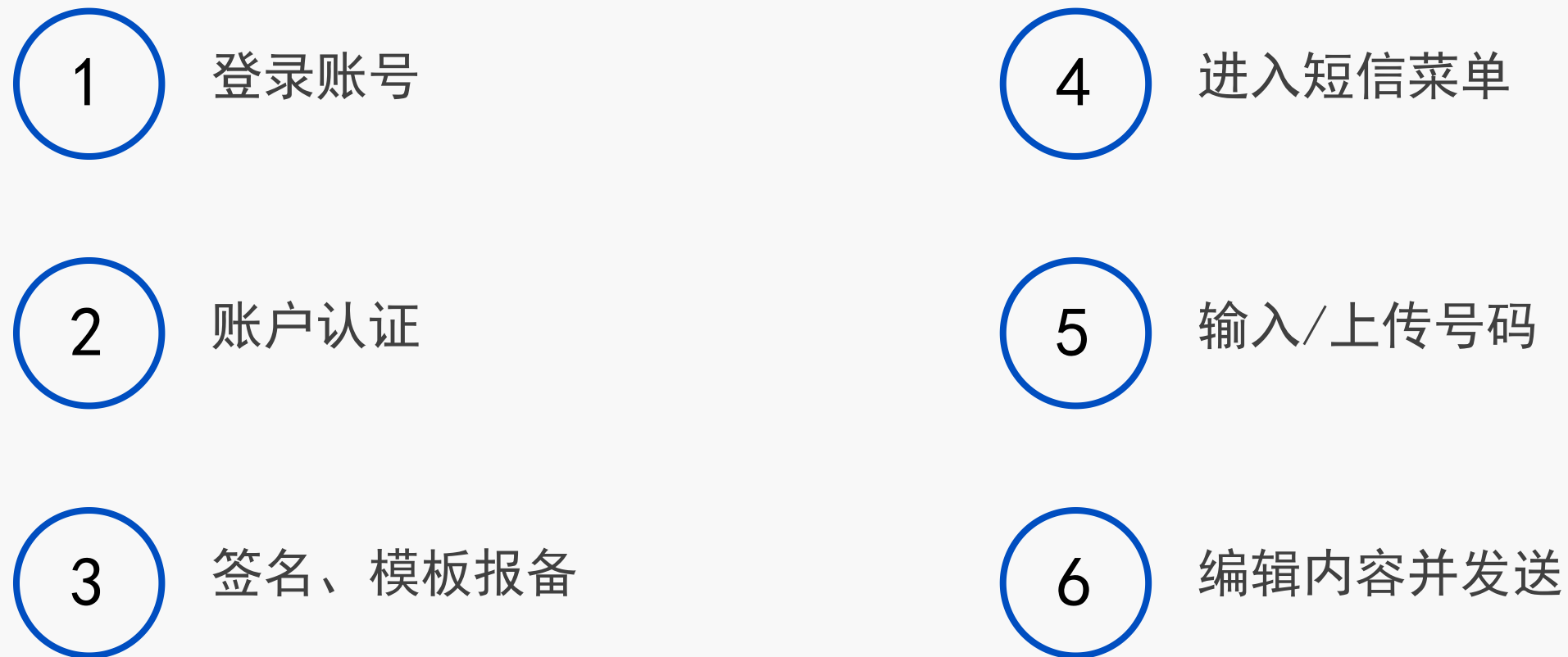
03 关于我们

01



短信发送流程

短信发送流程





登录账号

- ✓ 登录网址：<http://yimiao.hasdon.cn>
- ✓ 推荐使用IE9以上的版本（包含IE9）、谷歌chrome浏览器、360浏览器、搜狗浏览器，这样体验效果更好！
- ✓ 如您未注册账户，输入手机号可快速免费注册；
- ✓ 如您已有登录账号，输入您注册的手机号，点击登录按钮，即可登录到一秒云系统。

欢迎登录

账号

请输入用户名

密码

请输入密码

[忘记密码?](#)

图片验证码

请输入图片验证码



登录

还没有账号? [我要注册](#)

输入手机号、密码登录

- ✓ 网址：<http://yimiao.hasdon.cn>
- ✓ 如果无法登录请参照以下操作：检查网络是否正常、计算机是否正常、更换浏览器、排查登录网址、用户名密码是否正确。
- ✓ 如果忘记密码，请点击‘忘记密码’按钮进行密码重置。
- ✓ 如果还无法使用请联系我们：
- ✓ 联系电话：18655113325

登录

注册账号

账号

图片验证码



验证码

发送验证码

密码

注册

已有账号? [我要登录](#)

输入手机号、获取验证码注册

- ✓ 网址：<http://yimiao.hasdon.cn>
- ✓ 如果您还没有账号，登录页面下方的‘我要注册’按钮，进入注册账号页面。
- ✓ 如果收不到注册验证码或其他问题，请联系您的我们。
- ✓ 联系电话：18655113325

注册

找回密码

账号

请输入手机号

图片验证码

请输入图片验证码



验证码

请输入短信验证码

发送验证码

新密码

请输入新密码

修改密码

已有账号? [我要登录](#)

输入手机号、获取验证码重置密码

- ✓ 网址：<http://yimiao.hasdon.cn>
- ✓ 如果您已有账号，但是忘记密码，请点击登录页面的‘忘记密码’按钮，进入重置密码页面。
- ✓ 如果收不到注册验证码或其他问题，请联系您的我们。
- ✓ 联系电话：18655113325

忘记密码

企业认证

* 上传营业执照照片

营业执照上传

1、文件大小不超过2MB

2、文件仅支持.gif, .jpg, .jpeg, .png格式

* 企业名称

请输入企业名称

请输入企业名称

* 企业法人

请输入法定代表人

请输入法定代表人

* 营业执照编号

请输入营业执照编号

请输入营业执照编号

取消

提交

企业认证

- ✓ 依《中华人民共和国网络安全法》相关要求，平台账号必须完成真实身份信息认证后，才可正常使用相关服务，感谢您的理解和支持！
- ✓ 登录系统后，点击菜单 **账户>企业认证**，点击‘企业认证’按钮，进行企业认证。
- ✓ 上传营业执照，系统会自动识别企业名称、企业法人、营业执照编号，点击提交按钮会自动进入企业三要素验证，无误后，企业认证即可完成。

企业认证

* 上传身份证照片

身份证照片

1、文件大小不超过2MB

2、文件仅支持.gif, .jpg, .jpeg, .png格式



身份类型

企业法人

经办人

真实姓名需要和企业营业执照法人姓名保持一致

* 真实姓名

请输入真实姓名

请输入真实姓名

* 身份证号

请输入身份证号

请输入身份证号

* 手机号

请输入该身份证办理的手机号

取消

提交

实名认证

- ✓ 依《中华人民共和国网络安全法》相关要求，平台账号必须完成真实身份信息认证后，才可正常使用相关服务，感谢您的理解和支持！
- ✓ 登录系统后，点击菜单 **账户>实名认证**，点击‘实名认证’按钮，进行实名认证。
- ✓ 可选择企业法人或经办人实名认证，上传身份证，系统会自动识姓名和身份证好，需要输入该身份证办理的手机号，点击提交按钮会自动进入身份证三要素验证，无误后，实名认证即可完成。账号认证也完成了。

实名认证

* 签名

【 一秒云科技 】

例1: 【抖音】

例2: 【顺丰速运】

说明

请输入说明

取消

确定

签名报备

- ✓ 登录系统后，点击菜单 **短信>短信签名**，点击‘添加签名’按钮。
- ✓ 公司或品牌名称，字数要求2-80个字符，运营商规定发送短信必须带签名。
- ✓ 签名将由人工审核后方可启用，填写的应用场景说明，越详细真实的应用场景，审核通过概率越高。
- ✓ 无须在签名内容前后添加 **【】**、以避免重复。

签名报备

* 模板名称

请输入模板名称

* 模板类型

请选择

* 模板内容

请输入模板内容

例1: 您的验证码为:\${code}, 请妥善保管

例2: 您的编号为:\${number}的订单已经开始配送

说明

请输入说明

取消

确定

模板报备

- ✓ 登录系统后，点击菜单 **短信>短信模板**，点击‘添加模板’按钮。
- ✓ 报备短信模板后，将有人工审核后方可启用，提交的短信也将免审核，自动发出。
- ✓ 短信模板的变量用\${xx}代替，比如：
 - ✓ 例1: 您的验证码为:\${code}, 请妥善保管
 - ✓ 例2: 您的编号为:\${number}的订单已开始配送
- ✓ 请勿在模板内容添加 **【】**、以和签名避免重复。

签名报备

余额(条) 98

* 接收号码

手工添加

批量上传

清空全部

此次上传号码2个，其中有效2个，重复0个，无效0个

选择签名

【一秒云】

刷新签名

选择模板

* 短信内容

预览

【一秒云】你好，您的验证码是123456，请不要泄露给他人。|

已输入 30 个字：签名(5) + 内容(25)，消耗 1 条短信

☐ 回T退订

定时发送

定时发送

开始发送


短信样式展示

今天 10:08

【一秒云】你好，您的验证码是123456，请不要泄露给他人。

- ✓ 登录系统后，点击菜单 **短信>开始发送**，进入在线发送页面。
- ✓ 页面顶部显示余额；
- ✓ 页面左侧手工添加或上传号码（上传号码后，会显示有效/重复/无效情况）；
- ✓ 选择签名、模板，亦可手工编辑短信内容（未报备模板的内容进入人工审核）；
- ✓ 若指定发送时间可选定时发送；
- ✓ 页面右侧是短信样式展示。确认无误后点击开始发送按钮，提交到后台系统。
- ✓ 短信字数限定：最多不超过500个字
- ✓ 短信字数 ≤70个字，按照70个字一条短信计算，含签名、拒收回T退订。
- ✓ 中文、英文符号均算作一个字符。
- ✓ 短信字数>70个字为长短信，占用3个字符作为分条字符按照67个字记为一条短信计算。

短信发送



在线检测

余额(条) 9690042

接收号码

批量上传

清空全部

此次上传号码0个，其中有效0个，重复0个，无效0个

开始检测

- ✓ 登录系统后，点击菜单 **号码检测>开始检测**，进入在线检测页面。
- ✓ 页面顶部显示余额；
- ✓ 页面左侧手工添加或上传号码；
- ✓ 确认无误后点击开始发送按钮，提交到后台系统。
- ✓ 菜单 **号码检测>检测任务**，进入检测记录页面，检测结果分为活跃号、空号和沉默号。



号码检测



02

系统使用流程

管理控制台

- ✓ 账号、商务、密钥
- ✓ 顶部显示客户基本信息与商务信息
- ✓ 右上角显示API对接的密钥和文档

✓ 短信操作流程

- ✓ 前文已详述企业认证、实名认证、签名报备，模板报备流程
- ✓ 开始发送短信

✓ 产品概况、近期发送统计

- ✓ 本系统提供国内国际短信，号码检测，彩信和视频彩信等，可配置余额提醒以及快捷发送入口
- ✓ 下方根据产品线展示使用概况



短信菜单

1

开发发送

在线发送功能中包括了号码管理、签名选择、短信内容智能化编辑、定时发送等操作。

2

任务批次、任务记录

发送任务记录分批次、记录。批次记录可按时间、审核状态、内容查询；单条记录可按时间、手机号、运营商查询；

3

短信签名、短信模板

可对签名进行增删查改，展示审核状态。发送短信时，使用模板可提升效率、节省时间。模板报备内容也可管理，如编辑、删除等。

4

用户回复

短信下发后，直观展示收到的用户上行短信回复内容。

5

黑名单

被添加至黑名单的手机号将无法正常接收到短信。

6

统计

发送统计中包括发送统计，展示成功、失败、未知情况，用户可以根据发送时间进行查询和导出。

财务

✓ 流水明细

✓ 可以根据时间和产品线查询消耗明细。

✓ 银行账户

✓ 展示银行账号信息，可以直接充值到银行卡。

产品

国内短信

▼

日期

2024/03/05 - 2024/03/05

📅

查询

日期	类型	数量
2024-03-04	短信发送	-2条

共 1 条

<

1

#

名称

银行账户

账户名称 : 安徽哈斯顿科技有限公司

开户银行 : 兴业银行股份有限公司合肥屯溪路支行

银行卡号 : 4990 3010 0100 4378 18

账户安全与日志

- ✓ 账户安全
 - ✓ 可以重置账户密码。
 - ✓ 可以更换手机号。
- ✓ 账户日志
 - ✓ 账户的操作日志情况，含操作的IP和时间。

账号安全

手机号 137 8888 8888

(手机号用于登录、找回密码等安全操作)

重新绑定

密码 (用户登录，密码由8~20个英文或数字组成)

修改密码

操作日期

2024/03/05 - 2024/03/05



查询

账户ID	操作项	IP
10557	登录	64.194.4
10557	解析文件	60.0.194
10557	登录	67.194

子账户

- ✓ 默认不开启，若需要开通请联系商务
- ✓ 可以管理子账户余额，划入或划出。
- ✓ 可以重置子账户密码、同步认证信息。
- ✓ 可以查看子账户的操作日志信息。

查询

请输入客户编号|手机号

查询

创建

客户编号	登录账号	联系人	认证状态	余额	
10554	13900000000		审核通过	国内 <div>70000</div> 条	<div>划拨</div>
				国际 <div>12121</div> 元	<div>划拨</div>
				号码检测 <div>10000000</div> 条	<div>划拨</div>
10553	13800000000		审核通过	国内 <div>452100</div> 条	<div>划拨</div>
				国际 <div>33333</div> 元	<div>划拨</div>
				号码检测 <div>10000000</div> 条	<div>划拨</div>

API 接口对接

✓ 开通账号

- ✓ 前文已陈述开通流程

✓ 密钥key和secret

- ✓ 登录系统后，在控制台右上角可以看到对接文档按钮，获得密钥key、secret、对接域名

✓ 对接接口

- ✓ 按照文档要求传入参数：
- ✓ accessKey
- ✓ accessSecret
- ✓ mobile
- ✓ content

✓ 测试

- ✓ 是否正常接收到短信
- ✓ 系统是否正常显示记录
- ✓ 扣费是否正确

03



关于我们

关于我们

✓ 引领融合通信新潮流

- ✓ 安徽哈斯顿科技，自2019年成立以来，始终站在通信技术的前沿，为企业提供安全、高效、实时的融合通信服务。

✓ 用户至上，创新驱动

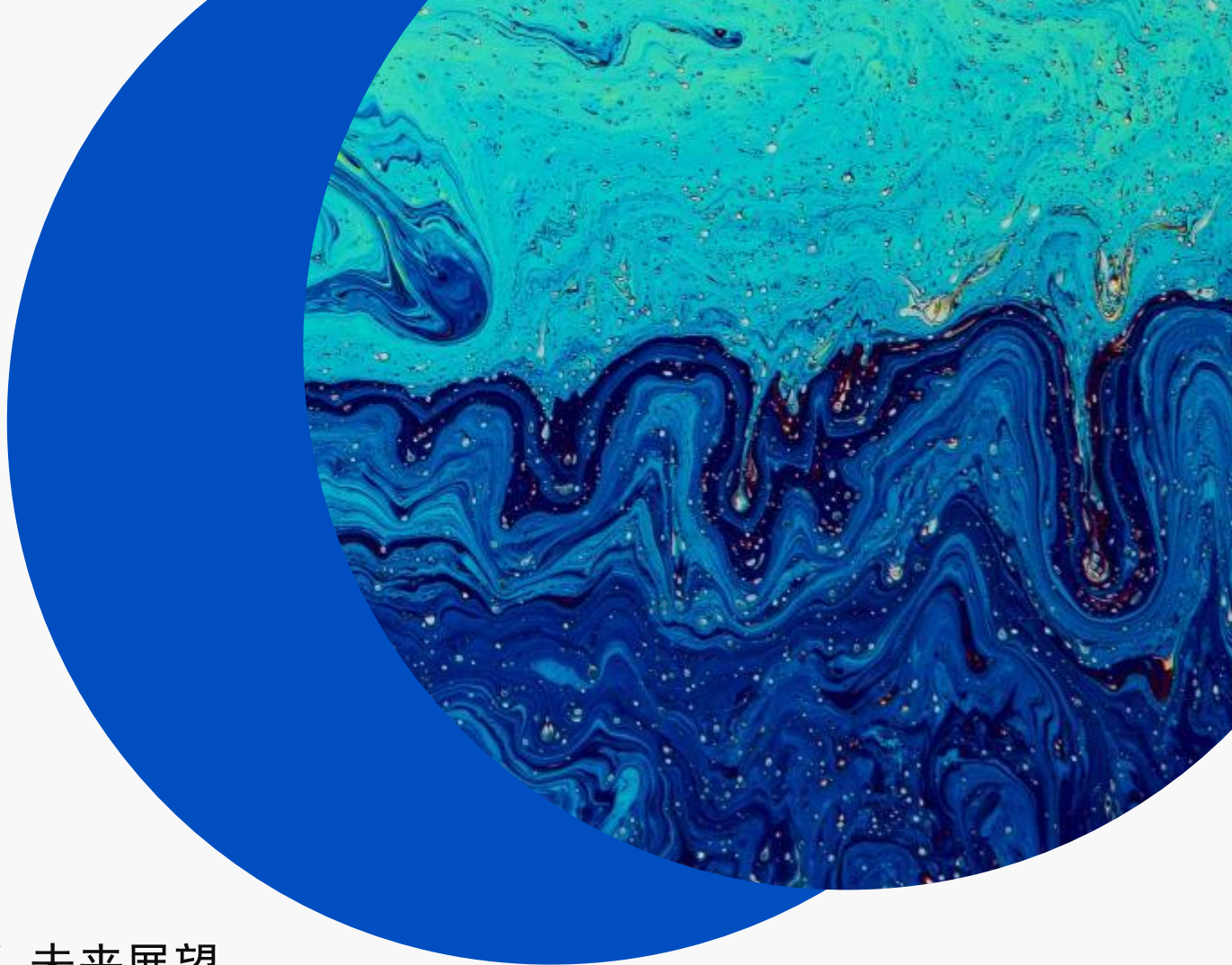
- ✓ 我们坚信，员工的成长和用户的价值是我们前进的动力。通过创新的产品和技术服务，我们不断满足企业多样化的通信需求。

✓ 全方位企业服务

- ✓ 无论是国内还是国际短信、号码检测、彩信还是视频彩信，我们都为企业提供一站式的解决方案，助力企业在多领域融合发展中取得突破。

✓ 未来展望

- ✓ 未来，哈斯顿将继续深化技术创新与行业的结合，为企业与用户搭建更加便捷的沟通桥梁，共同开创通信新生态，赋能企业数字化转型。



产品的优势



- ✓ 三网融合，畅达无阻
- ✓ 三网合一，提供移动、联通、电信三大运营商的直连通道，确保信息高速、稳定传输，不受网络限制。



- ✓ 高效稳定，智能切换
- ✓ 高速短信通道和主备通道智能切换，确保信息及时送达，不延误。在主要通道出现问题时，能够迅速切换到备用通道，保持服务的连续性。



- ✓ 技术领先，接入便捷
- ✓ 技术支持的先进性，包括支持多种开发语言、API易用性高、SDK灵活，能在10分钟内快速接入。展现公司在技术领域的专业性和便捷性。



- ✓ 安全可靠，服务周到
- ✓ 使用专用加密通道发送信息，保障用户数据的保密性和账户安全。同时，提供7*24小时客户服务，快速响应客户需求，确保服务的高质量和精准度。



YOUR LOGO

选择哈斯顿，选择一秒云， 选择通信的未来！

联系人：尹娜

联系电话：18655113325

